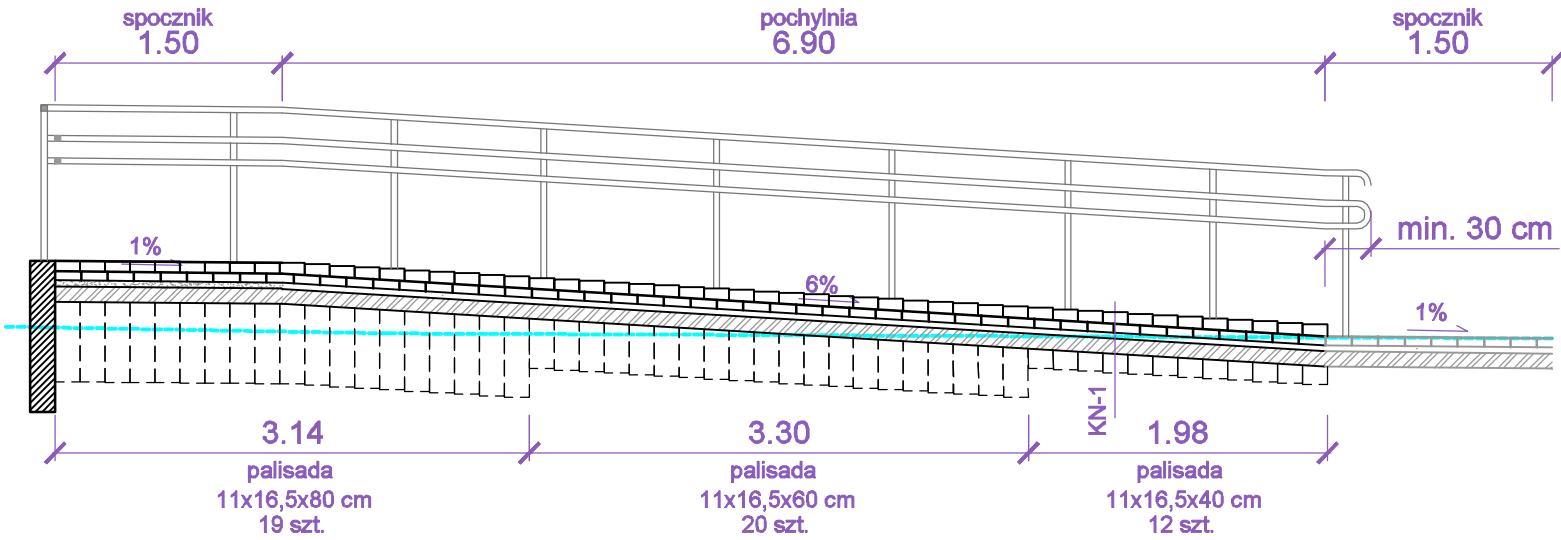
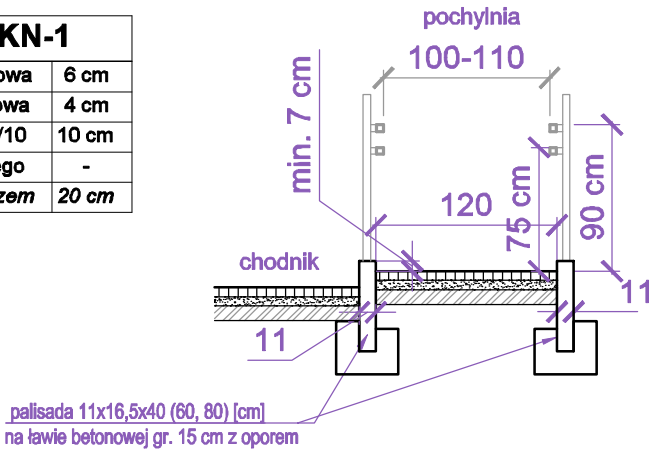




POCHYLNIA 1B



KONSTRUKCJA NAWIERZCHNI KN-1		
	kostka betonowa	6 cm
	podsyпка cementowo-piaskowa	4 cm
	podbudowa zasadnicza z betonu cementowego C8/10	10 cm
	nasyp/istniejące podłoże z gruntu niewysadzinowego	-
	razem	20 cm



INWESTOR			Kujawska Spółdzielnia Mieszkaniowa w Inowrocławiu Al.Kopernika 7 88-100 Inowrocław		BIURO PROJEKTOWE			Projekty Nadzory Konsulting - Norbert Grycza ul. Miłyńska 9 86-050 Solec Kujawski		tel. 792 307 645 www.ibd-pnk.pl	
	ZESPÓŁ PROJEKTOWY										
Droga	Specjalność /Stanowisko	Imię i nazwisko			Uprawnienia		data		Podpis		
	Projektant	mgr inż. Norbert Grycza			KUP/0101/PWBD/19		18.06.2025				
PROJEKT											
Wykonanie pochylni w strefie dojścia do pawilonu w budynku przy ul. Toruńskiej 60 w Inowrocławiu											
treść rysunku					skala		arkusz		nr rysunku		
Przekroje normalne - pochylnia 1B					1:50		1		5		